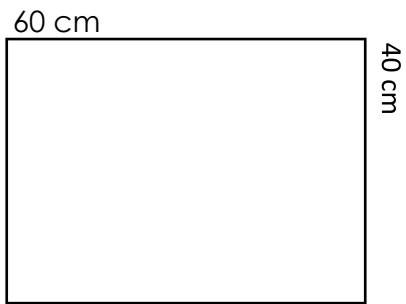


Sac à vrac

Pièces

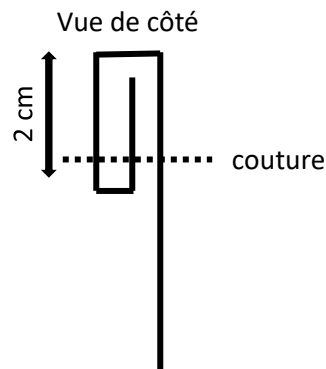
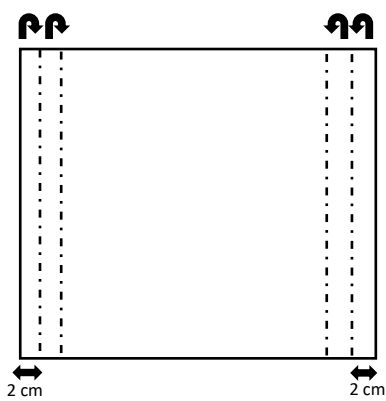


Rubans :

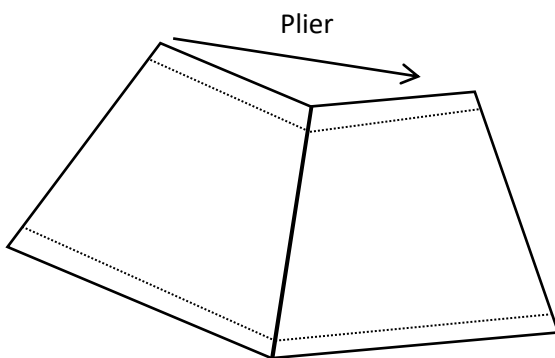
2×60 cm



1. Faire deux ourlets l'un en face de l'autre.



2. Endroit contre endroit : plier en deux dans le sens de la longueur puis coudre les deux épaisseurs.



3. Passer les rubans dans les trous des deux ourlets.

