

RAYON VERT ACCESSOIRES

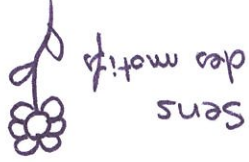
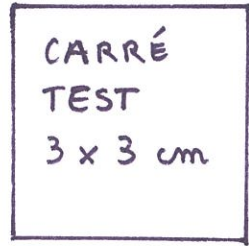
PATRON PORTE - CARTE

- Imprimer à taille réelle
échelle 100%. Découper.

- Reporter le
patron sur
une nappe en
toile aérée,
un sac à
courses
usagés...
sur l'envers
du support.

- Marquer
les repères
des entailles.

- Découper
en suivant
le trait.



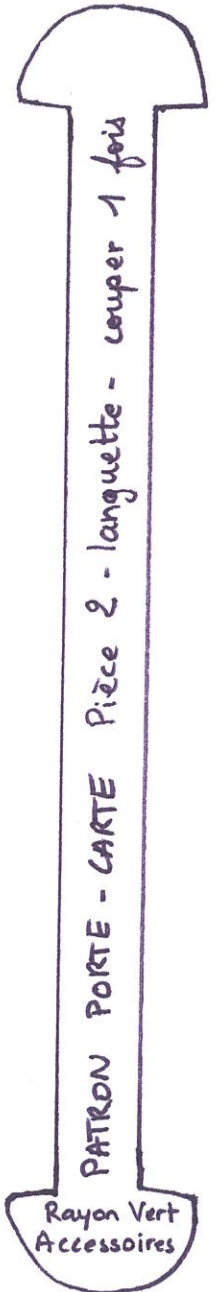
PATRON PORTE - CARTE

A couper 1 fois

Pièce 1
- CORPS -

↑
entaille
à faire au
cutter

- Rayon Vert Accessoires -



- Rayon Vert Accessoires -

Patron destiné à un usage privé. Toute commercialisation, même partielle, est interdite.